

Comparatives

“Comparative” kelimesinin anlamı, “compare” fiilinden gelmektedir. Compare kelimesi karşılaştırmak anlamına gelir. Comparative adjectives ise ‘karşılaştırma sıfatları’ olarak tanımlanır.

*Sıfatınız kısaysa yani tek heceliyse sıfatın sonuna ‘-er’ takısı gelir.

Long - longer
Big – bigger
Small – smaller
Tall – taller
Happy – happier

*Eğer sıfatınız uzunsa yani 2 veya daha çok heceli ise sıfata ek gelmez, sıfattan önce ‘more’ kelimesi gelir.

Expensive – more expensive
Crowded – more crowded
Important – more important
Different – more different
Difficult – more difficult

Examples :

*John is taller than Jane.

(John Jane’den daha uzun.)

*That film was nicer than this.

(O film bundan daha hoştu.)

*He is more popular than his friends.

(O arkadaşlarından daha popüler.)

*This car is more expensive than the other car.

(Bu araba diğer arabadan daha pahalı.)

*A stone is bigger than a pebble.

(Bir taş bir çakıl taşından daha büyüktür.)

*Summer is hotter than winter.

(Yaz kıştan daha sıcaktır.)

*A cat is slower than a cheetah.

(Bir kedi bir çitadan daha yavaştır.)

Superlatives

Superlative kelimesinin anlamı, “super” kelimesinden gelmektedir. Üstün, süperlik gibi anlamları olan bu kelime, superlative adjectives kalıbını “üstünlük bildiren sıfatlar” olarak tanımlamaya yardımcı olur. Yani superlative konusunda önemli olan bir şeyin bir konu hakkında diğer her şeyle olan kıyaslamasıdır. Comparative gibi daha değil; en durumu vardır.

*Sıfatınız kısaysa yani tek heceliyse sıfatın sonuna ‘-est’ takısı gelir.

Long – longest
Big – biggest
Small – smallest
Tall – tallest
Happy – happiest

*Eğer sıfatınız uzunsu yani 2 veya daha çok heceli ise sıfata ek gelmez, sıfattan önce ‘the most’ kelimesi gelir.

Expensive – the most expensive
Crowded – the most crowded
Important – the most important
Different – the most different
Difficult – the most difficult

Examples :

*She is the prettiest girl I have ever seen.

(O, gördüğüm en güzel/ hoş kız.)

*Mount Everest is the highest mountain in the world.

(Everest Dağı dünyadaki en yüksek dağdır.)

*This must be the hottest day of the year.

(Bu yılın en sıcak günü olmalı.)

*He is the most intelligent boy in the class.

(O sınıftaki en zeki çocuk.)

*Health is the most important thing.

(Sağlık en önemli şeydir.)

*This chair is the most comfortable chair.

(Bu sandalye en rahat sandalye.)

NOTE: Bad, good ve far sıfatları kurallara uymayan istisnalardır. Bunların comparative ve superlative formlarını ezberlemek gerekir.

Adjective	Comparative	Superlative
Good	Better	The best
Bad	Worse	The worst
Little	Less	The least
Far	Farther/ Further	The farthest/ furthest

Examples:

* Chine is further than England.

(Çin İngiltereden uzaktır.)

*My homework was better than your homework.

(benim ödevim senin ödevinden iyiydi.)

*His voice is worse than my voice.

(Onun sesi benim sesimden daha kötü.)

*China is the furthest country.

(Çin en uzak ülkedir.)

*My homework was the best.

(Benim ödevim en iyiydi.)

*His voice is the worst voice.

(Onun sesi en kötü sestir.)

DEMONSTRATIVE PRONOUNS (İŞARET ZAMİRLERİ)

Bilindiği gibi "zamirler" ismin yerini tutan kelimelerdir. Dolayısıyla "**this,these,that, those** " isimlerin yerine gelerek işaret zamirleri olarak kullanılır. Tıpkı Türkçe'deki "bu, bunlar, şu, şunlar" yapılarında olduğu gibi.

This : "**Bu**" demektir. Yakınıımızdaki tekil bir nesne veya kişi için kullanılır. Evet kişi ya da nesnenin yakınıımızda ve tekil olması püf noktamızdır.

This is a new book.

This is a cat.

This is a car.

These: "**Bunlar**" demektir. Yakınıımızdaki çoğul nesnelere ve kişiler için kullanılır. Kısaca "this" zamirinin "çoğuludur" diyebiliriz.

These are computers.

These are new books.

That : "**Su**" demektir. Uzağıımızda bulunan tekil kişi veya nesne için kullanılır. Burada dikkat edilmesi gereken nokta kişi veya nesnenin uzağıımızda ve tekil olması gerektiğidir.

That is my mother.

That is my English teacher.

That is a horse.

Those : "**Şunlar**" demektir. Uzağıımızda bulunan çoğul kişiler veya nesnelere için kullanılır. Kısacası "**that**" zamirinin çoğuludur diyebiliriz.

Those are old cars.

Those are my pencils.

Those are my parents.

IMPERATIVES

İngilizce'de emir yapısı **Simple Present Tense** ile kurulur ve sadece **karşıdakine** verilir. Bu da “**sen ve siz**” olmak üzere iki kişidir. Cümlelerin başına fiil yalın halde getirilirse **olumlu emir**, cümlelerin başına don't olumsuzluk eki ve arkasından fiil getirilirse, **olumsuz emir** cümlesi kurulur.

- Speak slowly.
- Don't speak loudly.
- Come here.
- Don't look at me.

Sen ve siz için emir yapısı bu şekilde oluşturulur. Peki diğer şahıslar için emir yapısı acaba nasıldır?

Diğer şahıslar için emir yapısı “izin vermek” anlamına gelen “**let**” fiilinden faydalanılarak oluşturulur.

- Let us speak.
- Let's finish this conversation.

Diğer şahıslar için de emir kipi oluşturulurken aslında yine **Simple Present Tense**'den faydalanılır. Normalde yukarıdaki cümlede yazılmamış bir “**you**” vardır. “**izin ver konuşalım**” anlamına gelir. “**you**” atılarak “**we**” için emir kipi oluşturulmuştur. Bunu Türkçe'ye uygun şekilde “**konuşalım**” diye çeviriyoruz.

Emir verilecek “**subject pronouns**”lar Verb'den sonra geleceklerinden “**object pronouns**”lar konumuna geçerler ve “**gideyim, gitsin, gidelim, gitsinler**” anlamında emir yapısına girerler.

- Let me speak. (Konuşayım.)
- Don't let me watch. (Seyretmeyeyim.)
- Let him/her speak. (Konuşsun.)
- Doesn't let him/her watch. (Seyretmesin.)
- Let us speak. (Konuşalım.)
- Don't let us watch. (Seyretmeyelim.)
- Let them speak. (Konuşsunlar)
- Don't let them watch. (Seyretmesinler.)

Normalde “**let**”ten önce you var ve yazılmayarak diğer şahıslar için emir kipi oluşturulmuş demiştik. Olumsuzunu yazarken de aynı mantıkla “**let**”ten önce **you** var, atılmış ve sonrasında olumsuzluk (**Do not**) eklenerek diğer şahıslar için olumsuz emir kipi oluşturulmuş olunur.

Emir kipinin soru formunu oluşturmak için de “**shall**”den faydalanılır.

Olumlu Soru

Shall I answer the phone? (Telefona cevap vereyim mi?)

Shall he come in? (.....gelsin mi?)

Shall we go out? (.....çıkalım mı?)

Shall they be here? (Burda olsunlar mı.?)

Olumsuz Soru

Shall I not answer the phone? (Telefona cevap vermeyeyim mi?)

Shall he not come in? (.....gelmesin mi?)

Shall we not go out? (.....çıkmayalım mı?)

Shall they not be here? (Burda olmasınlar mı?)

TEENWISE UNIT 2

MY ENVIRONMENT

1. environment:
2. neighbourhood:
3. live:
4. big:
5. small:
6. pretty:
7. room:
8. secret:
9. place:
10. freedom:
11. bookcase
12. bathroom:
13. kitchen:
14. garden:
15. bedroom:
16. livingroom:
17. study room:
18. garage:
19. balcony:
20. sink:
21. dishwasher:
22. drawer:
23. mirror:
24. armchair:
25. coffee table:
26. towel:
27. washbasin:
28. cushion:
29. bedside table:
30. bed:
31. shower:
32. sofa:
33. fridge:
34. closet:
35. wardrobe:
36. carpet
37. cooker:
38. bath:
39. cupboard:
40. feel comfortable:
41. tidy:
42. desk:
43. painting:
44. on the wall:
45. door:
46. share:
47. messy:
48. compare:
49. next to:
50. between:
51. under:
52. in front of:
53. behind:
54. in:
55. near:
56. on:
57. lamp:
58. flower:
59. vase
60. private space:
61. dark blue:
62. floor:
63. window:
64. shelf: - shelves:
65. wooden box:
66. important:
67. watch:
68. wristband:
69. key:
70. precious:
71. opposite:
72. visit:
73. weekend:
74. house:
75. bookshop:
76. See you. :
77. excited:
78. flat:
79. world:
80. traditional:
81. soft:
82. colour:
83. colourful:
84. everything:
85. white:
86. long:
87. short:

88. winter:
89. summer:
90. pharmacy:
91. library:
92. theatre:
93. bank:
94. hospital:
95. museum:
96. shopping mall:
97. leisure:
98. leisure centre:
99. see:
100. historical:
101. object:
102. buy:
103. food:
104. drink:
105. fun:
106. facility:
107. play:
108. store:
109. medicine:
110. worried:
111. new:
112. art:
113. quiet:
114. safe:
115. green
116. busy:
117. lively:
118. boring:
119. crowded:
120. unsafe:
121. old:
122. miss:
123. week:
124. describe:
125. area:
126. hustle and bustle:
127. ancient city:
128. close:
129. on foot:
130. last but not least:
131. I'm sure
132. call:
133. tree:
134. peace:
135. rest:
136. noise:
137. cheap:
138. expensive:
139. famous:
140. population:
141. architecture:
142. climate:
143. hot:
144. cold:
145. average:
146. tell:
147. location:
148. locate:

OBJECT PRONOUNS (Nesne Zamirleri)

Subject pronoun	Object pronoun
I	me (beni\bana)
you	you (seni\sana)
he	him (onu\ona)
she	her (onu\ona)
it	it (onu\ona)
we	us (bizi\bize)
you	you (sizi\size)
they	them (onlari\onlara)

Verb+ object pronoun

Mary is my sister. I like **her** very much.

Where is **Tom**? I can't see **him** here.

Do you love **me**?

I saw **you** in Paris.

New Star Wars film is boring. I didn't like **it**.

Proposition + object pronoun

These are my **paintings**. What do you think of **them**?

Sally is late. I'm very angry with **her**.

You must come with **us**.

Look at **me**.

Your father is right. Listen to **him**.

Possessive Adjectives

my
your
his
her
its
our
your
their

Türkçe karşılığı iyelik sıfatları olan İngilizce possessive adjectives konusu nesnelerin sahiplik durumlarını cümle içinde belirtmek için kullanılır. İlgili nesnenin kime ait olduğunu belirtmek için kullanılır.

Possessive adjectives daima bir isimden önce kullanılmak zorundadır. Aksi takdirde sahiplik bildiren nesnenin ne olduğu cümle içinde anlaşılmayacaktır.

This is my apple – Bu benim elmam

Its ve it's en çok karıştırılan İngilizce kelimeler arasında yer alır. Özellikle İngilizce yazma sırasında hataya düşülen bu durumu çözmek için bu iki kelimenin anlamlarına dikkat etmemiz gerekiyor. Its bir iyelik sıfatı iken; it's ise it is yapısının kısaltılmış halidir.

It's my flower – O benim çiçeğimdir.

What is its colour? – Rengi nedir?

Its colour is pink – Onun rengi pembedir.

Examples

This is my pencil.

Her husband is a doctor.

İstanbul is famous with its traffic jam.

Our children are very clever.

Their cat is very aggressive.

He forgot to do his homework.

Her house is bigger than our house.

POSSESSIVE

İyelik sahiplik bildirir ve bir ismin sonuna basitçe bir **'s** getirilerek yapılır.

- **John's** car is expensive. Dicle's bag is very beautiful.

- **Jane's** book is heavy.

► Sonu zaten -s ile biten isimlerin sonuna iyelik getirmek için sadece **' (apostrof)** getirilir.

The **lions'** usual source of water has dried up.

The **babies'** beds were all in a row.

► Düzensiz çoğul haller için iyelik eki getirilecekse **'s** in eklenmesi gerekir.

She plans on opening a **women's** clothing boutique.

The **geese's** food supply was endangered.

► İngilizce'de isim tamlamaları iki farklı şekilde yapılır. Birincisi bir şahsa ait herhangi bir şeyden bahsederken kullanılırlar. Bu durumda Türkçe'mizdeki -nın, -nin, -nün, -nun eki karşılığı olarak şahıs isminin sonuna bir ters virgülle bağlanmış "s" getirilir.

- **Jane's** book

- **John's** father

- This is **Mary's** pen.

- This is **Jim's** table.

- Where is **Tom's** sister?

- **Tom's** sister is at home.

► İkinci çeşitlerde ise tamamlayan isim bir şahıs değildir, eşyadır. Örneğin: "Evin kapısı" veya "odanın penceresi" demek istenirse Türkçe'dekinden farklı bir durum ortaya çıkar. İngilizce'de tamamlanan isim başta kullanılır. Yani arabanın kapısı yerine kapısı arabanın şeklinde bir sıralama izlenir ve iki kelimenin arasına "of" koyulur. Her zaman geçerli olmasa da, genelde insanlardan bahsederken 's takısı, eşyalardan bahsederken ise de "of" kullanılır.

- The door **of** the house.

- The window **of** the room.

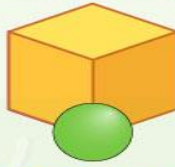
- This is the door **of** the room.

- That is the wall **of** the room.

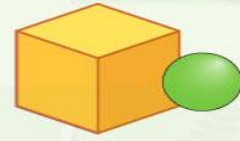
PREPOSITIONS OF PLACE



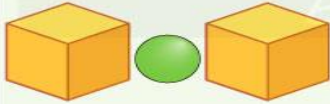
BEHIND



IN FRONT OF



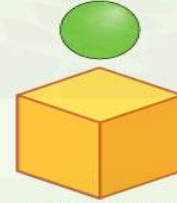
NEXT TO



BETWEEN



NEAR



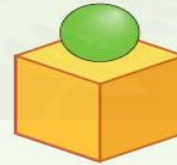
ABOVE



BELOW




IN



ON

Prepositions of place

In on between under in front of
Behind on the right of on the left of



Complete the sentences with the right preposition.

- 1 The radio is the shelf.
- 2 The ball is the desk and the bed.
- 3 The shoes are the desk.
- 4 The plant is the pot.
- 5 The rug is the bed.
- 6 The lamp is the desk.
- 7 The book is the pencil and the lamp.
- 8 The lamp is the book.
- 9 The pencil is the book.
- 10 The picture is the wall.
- 11 The rug is the doll and the palette.
- 12 The paintbrush is the palette.
- 13 The palette is the ball.
- 14 The teddy bear is the bed.
- 15 The books are the shelves.
- 16 The pencil, the book and the lamp are the desk.
- 17 The desk is the bedroom.
- 18 The shelves are the wall.
- 19 The doll is the rug.
- 20 The window is the picture.



Simple Present Tense

(+) AFFIRMATIVE (OLUMLU)	(-) NEGATIVE (OLUMSUZ)	(?) QUESTION (SORU)
I play (Oynarım)	I don't play (Oynamam)	Do I play? (Oynar mıyım?)
You play (Oynarsın)	You don't play (Oynamazsın)	Do you play? (Oynar mısınız?)
He plays (O -erkek- oynar)	He doesn't play (Oynamaz)	Does he play? (Oynar mı?)
She plays (O -kadın- oynar)	She doesn't play (Oynamaz)	Does she play? (Oynar mı?)
It plays (O -cansız, hayvan- oynar)	It doesn't play (Oynamaz)	Does it play? (Oynar mı?)
We play (Oynarız)	We don't play (Oynamayız)	Do we play? (Oynar mıyız?)
They play (Oynarlar)	They don't play (Oynamazlar)	Do they play? (Oynarlar mı?)

► Geniş zamanın olumlu şekli öznenin sonra fiilin mastar hali getirilerek yapılır.

- I **work** in a school.
- You **live** in New York.

Ancak üçüncü tekil şahıslarda (he, she, it) olumlu cümlelerde fiilin sonuna "s" takısı gelir.

- She **works** in a bank.
- He **lives** in Paris.

DİKKAT: Olumsuz ve soru cümlelerinde **does** veya **doesn't** kullanıldığı için fiilin sonuna "s" takısı gelmez.

► Geniş zamanın soru şekli, öznenin 3. tekil şahıs veya diğerleri olması durumuna bağlı olarak, cümlenin başına **do** veya **does** getirilerek yapılır. Yani olumlu cümleyi aynen alıp, başına **do** veya **does** getirdiğimizde cümle soru olur.

- I go to school.
- Do I go to school?
- You go to school.
- Do you go to school?

Tekil şahıslarda cümlenin başına "**do**" yerine "**does**" getirilir ve olumlu cümlede fiilin sonuna getirilen **-s** takısı kaldırılır.

- He goes to school
- Does he go to school?
- He writes an e-mail.
- Does he write an email?

► Geniş zamanın olumsuz şekli yine öznenin 3. tekil şahıs veya diğerleri olmasına bağlı olarak öznenen "don't" veya "doesn't" getirilerek yapılır. 3. tekil şahıslarda "doesn't" getirildiğinde fiilin sonundaki -s takısı yine kalkar.

- I like ice-cream.
- I don't like ice-cream.
- She plays tennis.
- She doesn't play tennis.

► Simple Present Tense bir eylemin sürekli tekrarlandığı veya alışılmış olduğu fikrini verir. Bu eylem bir alışkanlık, hobi, günlük bir olay, planlanmış bir olay veya sık sık tekrar eden bir olay olabilir.

EXAMPLES:

- I play tennis.
- She does not play tennis.
- The train leaves every morning at 8 am.
- The train does not leave at 9am.
- She always forgets her purse.
- He never forgets his wallet.
- Every twelve months, the Earth circles the sun.
- The sun does not circle the Earth.

► Geniş zamanla en çok kullanılan zaman ifadeleri "**adverbs of frequency**" (sıklık zarfları) dir.

- **always (daima)** - She **always** listens to classical music.
- **usually (genellikle)** - I **usually** go to cinema at weekends.
- **often (sık sık)** - They **often** visit us.
- **sometimes (arasıra)** - She **sometimes** writes me a letter.
- **rarely (nadiren)** - I **rarely** milk.
- **never (hiç, asla)** - I **never** drink alcohol.
- **every (her)** - I go fishing **every** Sunday.

SINGULAR AND PLURAL NOUNS

Bu konu İngilizce’de isimleri tekil ve çoğul olarak ifade etme konusudur. İngilizce’de tekiller “singulars” olarak; çoğullar ise “plurals” olarak adlandırılır. Çoğul isimler aslında “-s” çoğul yapma eki almış isimlerdir. Bu Türkçe’de “-ler, -lar” olarak ifade edilir.

Book – books

cat – cats

day – days

friend – friends

✎ **NOTE:** İngilizce’de bazı isimleri sayabiliriz, bazı isimleri ise sayamayız. Sadece sayılabilen isimler tekil veya çoğul olabilirler ama sayılamayan isimler daima tekildirler.

tree – trees (countable)

computer – computers (countable)

water – water (uncountable)

sugar- sugar (uncountable)

Normalde bir ismi çoğul yaparken sonuna “-s” eklemek yeterlidir. Fakat bazı isimlere “-s” eki eklenirken bu ekte bazı değişiklikler olur. Buna göre bazen “-es” “-ies” “-ves” şekillerinde isme eklenebilir. Bu kural ismin sonundaki harf ya da harflerden kaynaklanmaktadır.

● **İsmin sonunda “-s, -ss, -sh, -ch, -x, -o” varsa bu durumda bu isimlerin sonuna “-es” eklenir.**

bus – busses

class – classes

glass – glasses

brush– brushes

beach – beaches

fox – foxes

✎ **NOTE:** Yukarıdaki kurala uymayan bazı isimler de vardır. Bunlar normalde olduğu gibi sadece “-s” eki alırlar:

photo – photos

piano – pianos

● **İsmin sonunda “-y” varsa ve bundan önce de bir sessiz harf varsa “-y” kalkar ve “-ies” eklenir.**

baby – babies

family – families

city – cities

🔪 **NOTE:** İsmın sonunda “-y” harfi olsa da ondan önce bir sessiz harf yoksa yukarıdaki kurala uymadığından normal olarak “-s” ekleriz.

boy – boys

toy – toys

● İsmın sonunda “-f, -fe” varsa “-f, -fe” kalkar ve “-ves” eklenir.

knife – knives

wolf – wolves

shelf – shelves

life – lives

wife - wives

🔪 **NOTE:** İsmın sonunda “-f, -fe” olsa da yukarıdaki kurala uymadığından normal olarak “-s” eklenen kelimeler de vardır.

roof – roofs

belief – beliefs

chef – chefs

● **Düzensiz isimler ve çoğul halleri**

Yukarıda belli kurallara göre çoğul yapılabilen isim gurupları gösterilmiştir. Bunun yanında çoğul halleri belli bir kural sınıfına girmeyen isimler (irregular nouns) da vardır.

man – men

woman – women

person – people

foot – feet

louse – lice

mouse – mice

child – children

tooth – teeth

ox – oxen

this – these

that – those

sheep– sheep

fish – fish

● **Çift olan varlıklar çoğul sayılır:**

eyes – gözler
shoes – ayakkabı
scissors – makas
pyjamas – pijama
binoculars – dürbün
tongs – maşa
shorts – şort
tights – tayt
trousers – pantolon
pincers – kerpeten
jeans – kot pantolon
glasses – gözlük

● **Daima çoğul olarak kullanılan yani tekil hali olmayan isimler de vardır:**

police – polis
wages – haftalık maaş
archives – arşiv
goods – mal
remains – kalıntı
savings – tasarruf
surroundings – çevre
clothes – çamaşır
thanks – teşekkür
outdoors – dışarı
manners – terbiye
outskirts – civar
victuals – erzak
environs – çevre

● İngilizce'de sayılamayan isimler çoğul olmaz. Türkçe'de sayılabilir gibi düşündüğümüz ama İngilizce'de sayılamayan isimler de vardır. Bunlar çoğul eki almazlar.

business – iş

baggage – bagaj

bread – ekmek

furniture – mobilya

money – para

knowledge – bilgi

fun – eğlence

information – bilgi

homework – ev ödevi

mail – posta

work – iş

news – haber

I have got a lot of homework. (Çok ödevim var)

Your advice is important. (Senin öğütlerin önemli)

I have got a lot of money. (Çok param var.)

The news has started. (Haberler başladı.)

SUBJECT PRONOUNS

Subject Pronouns, cümlede işi yapan kişiyi anlatır, bir başka deyişle cümlenin öznesidir. Olumlu ve olumsuz cümlelerde yardımcı fiil ve fiilden önce kullanılır.

I *ben*

You *sen*

He *o (erkek)*

She *o (kadın)*

It *o*

We *biz*

You *siz*

They *onlar*

Examples

My brother is a teacher. **He** works at a high school.

Parrots are smart animals. **They** can imitate sounds.

It is Monday.

Jane is engaged. **She** is going to marry this summer.

A kangaroo is a very cute animal. **It** lives in Australia.

Mary and I have tickets. **We** are waiting for the concert.

Can **I** help you?

It is cloudy today.

THERE IS \ THERE ARE

There is ve there are, Türkçe'deki var ifadesinin karşılığıdır. Eğer varlığını bildirdiğimiz şey tekil ise there is, çoğul ise there are kalıbını kullanırız. Bu yapıyı, ayrıca bir şeyin yerini bildirmek için kullanırız.

- There is a big tree in the garden.
- There is a good programme on TV tonight.
- Excuse me, is there a good hotel near here?
- There is a vase on the table.
- There are some students in the classroom.
- There is a cat under the bed.
- There is a chair near the door.
- There are two chairs in the room.
- There are three cats in the garden.

► Bu yapıyı olumsuz yapmak için yardımcı fiilden sonra not getirilir. There isn't ve There aren't Türkçe'deki yok ifadesinin karşılığıdır.

- There isn't a white book on the table.
- There isn't a poster on the wall.
- There is not an apple in the basket.
- There aren't any students in the classroom.
- There aren't any books on the shelf.

► Bu yapıyı soru şekline çevirmek için yardımcı fiiler (is veya are) cümlelerin başına getirilir.

- Is there a box on the chair?
- Is there an apple in the box?
- Is there a cat under the table?
- Is there a bird on the tree?

- Is there a chair near the door?

- Are there two books on the table?

- Are there four boxes on the chair?

► Olumsuz soru sormak istenirse "is there" ile "a" arasına "not" eki getirilir. Örneğin,

- Is there not a book on the table?

- Isn't there a dog in the garden?

- Aren't there two balls in the box?

Verb "to be"

"To be" etrafımızdaki nesnelere nitelemek, özelliklerini, yerlerini ve konumlarını belirtmek istediğimizde kullanacağımız temel fiildir. İngilizce bir cümle kurarken her zaman bir yükleme ihtiyacı duyulur. İçinde yüklem bulunmayan hiçbir yapı cümle olamaz.

"Mary şişmandır" veya "Jane güzeldir" gibi cümlelerde ilk bakışta bir yüklem görülemez. Bunlar Türkçe dilbilgisinde isim ve sıfat fiillerdir. Oysa İngilizce'de isim ve sıfat fiil diye yapılar yoktur. İşte isim ve sıfat cümleleri kurarken bu boşluğu biz olmak (to be) fiili ile kapatırız.

Kısaca "to be" yani olmak fiili ya bir nesneyi ya da nesneyi niteleyen sıfatı belirtir. İçinde (dır-dir) anlamı saklamaktadır. To be cümleleri kesinlikle eylem cümlesi değildirler. İçinde hareket içeren hiçbir yapıyı anlatamazlar (gitmek,koşmak,gelmek....)

► To be + sıfat

John is handsome.

► To be + isim

Mary is a teacher.

EXAMPLES

His shoes are dirty.

We are good friends.

The flower is for you.

Jane is at home.

The movie is wonderful.

Karen's eyes are green.

It is Linda's bag.

They are in the kitchen.

Is she my daughter?

Are his shoes dirty?

Is Tom tired?

Are shops closed?

Is Jane at home?

She isn't my daughter.

Ahmet is not a Professional football player.

Shops aren't closed.

A bee is not an animal. It is an insect.

WH Questions

Türkçe olarak İngilizce soru kelimeleri anlamına gelen Wh Questions günlük hayatta en sık kullanılır. Çok sık duyduğumuz kalıplar What, Why, When, Who, Whose, Which, Where, How olmak üzere 8'e ayrılır.

İngilizce soru kelimeleri için evet ya da hayır şeklinde cevap veremezsiniz. Bu tip sorular size açıklama yaptırmak amacıyla sorulmuştur. Bu da soruyu soran kişinin sizden ayrıntılı bir cevap beklediği anlamına gelir.

What

"NE?" sorusunu sormak istediğimiz zaman kullanılır.

- What is your favorite traditional Turkish food?
- What did you do last summer?

NOT: Eğer "What" kelimesinden sonra herhangi bir isim gelirse cümleye **"HANGİ?"** anlamı katar.

- What color is your favorite color?

NOT: Eğer "What" kelimesinden sonra **"Time"** kelimesi gelirse cümleye **"NE ZAMAN?"** zaman anlamı katar.

- What time is your bus arriving at the coach station?
- What time is your mother coming from work?

Why

"NEDEN?" sorusunu sormak istediğimizde kullanılır.

- Why did you eat my meal?
- Why did you come to school late?

When

"NE ZAMAN?" sorusunun İngilizce karşılığıdır.

- When will you go on holiday?
- When will you finish the Project?

Who

“*KİM?*” sorusunu sormak istediğimizde kullanılır.

- Who is going to be our literature teacher next year?
- Who is your best friend?

Whose

“*KİMİN?*” sorusunu sormak istediğimizde kullanılır.

- Whose mother is an engineer?
- Whose mobile phone is grey?

Which

“*HANGİ?*” sorusunu sormak istediğimizde kullanılır.

- Which one do you prefer?
- Which bus goes to the city center from the park?

Where

“*NEREDE?*” sorusunu sormak istediğimizde kullanılır.

- Where did you spend your holiday last year with your family?
- Where were you during the conference yesterday?

How

“*NASIL?*” sorusunu sormak istediğimizde kullanılır.

Örnek-a:

- How do you go to school?
How did you make that cake?

adventure	costly	extensive
adventurous	crocodile	extremely
affect	cycle	face tsunamis
afternoon	daily life	fall down
alive tourism	damage	falling
always	dance around the fire	Feed
An Explorer's Diary	day-time	female
angry storm	desert	firefighter
anytime	desire	fix the bike
at night	dessert	flood
At noon	detection	fluently
avalanche	Dirty river	follow-up
beach	disaster	forest
behind	distance	free from danger
beyond	dive	geographical features
bit	drift away	geothermal energy
blow	drought	government
bursting	early	hard conditions
By the force of heavy water	early ages	heavy rain
By the way	Earth's surface	hill
campfire	earthquake	hunt buffaloe
canoeing	Earthquake drill	hurricane
care	earthquake simulation	Interviewer
catch	machines	image
cause	edge of a river	in danger
climb quickly	educating	in the morning
climb tree	electrical wires	irregular
communication	evening	island
concluding sentence	Exactly	journalist
continent	experience	journey
	explorer	jump

keep warm	put out fire	Sudden
lake	rarely	sudden explosion
landslide	reason	suddenly and quickly
large amount of snow	reason for adventure	supporting idea
large wave	region	survive
late	regular	take off
learn a job easily	regulation	take shelter
less	rich in mineral	take the subject seriously
let nature take its course	risky lifestyle	tent
	river	thief
live on the edge	river bank	things fly in the air
local fire department	river bank	topic sentence
long-sleeved shirt	run fast	travel alone
loudest	safety rules	tribal
magnitude	Sand storm	tropical cyclones
mass of rock	sandy land	tsunami
Mauritania	scarf	typhoon
meaningful	scary	unfortunately
midnight	seem	unusual ability
mountain	set up	usually
natural disaster	shine	violent movement
never	Shoot a documentary	volcanic eruption
occur	soil moving	volcanic material
ocean	solid piece of furniture	warning system
on record	solution	waterfall
outdoors	somehow	Wild animal
paint face	sometimes	wildland firefighter
park ranger	stay away	wildlife photographer
part of our lives	storm	without a diving tank
per hour	strike	zoo keeper
police officer	Strong wind	

BRIDGING CULTURES

aisle seat:	sheep:
ancient:	shopping:
baggage:	slurp:
beef:	soup:
bill:	sour:
black bean:	spicy:
boarding pass:	steak:
boring:	stressful:
bread:	sweet:
capital:	tea:
cheap:	travel agency:
check-in desk:	weather:
cheese:	window seat:cam kenari
crowded:	
delicious:	
economy class:	
exciting:	
expensive:	
flour:	
fresh:	
fries:	
gate:	
greasy:	
healthy:	
important:	
juicy:	
large:	
lentil:	
location:	
one-way trip:	
order:	
passenger:	
passport:	
pasta:	
pay:	
place:	
pork:	
potato:	
quiet:	
relaxing:	
rice:	
round trip:	
salty:	
sea:	
seat belt:	
serve:	

1. accepting an invitation
2. action
3. action thriller
4. advantage
5. amazing journey
6. ambition
7. amusing
8. animation
9. annoying
10. average
11. bad luck
12. believe
13. biography
14. bored
15. boring
16. breathtaking
17. Bucket List
18. can't stand
19. cast rol alanlar
20. celebrity
21. challenging
22. cheap
23. collecting typewriters
24. comedy
25. comedy-drama
26. crazy about
27. creative
28. cue
29. dancing
30. definitely
31. enjoy
32. excellent
33. exciting
34. exhausting
35. fairy tale
36. fall in love
37. fascinating
38. fast-paced
39. favourite movie type
40. fear
41. feel deep
42. a feel-good movie
43. fencing
44. film industries
45. fly down a hill
46. get out of
47. give up
48. goal
49. habit
50. hate
51. highest paid star
52. highlighhted
53. historical drama
54. horror
55. hunt
56. hunter
57. I don't mind
58. The Intern
59. I quite like
60. It sounds great
61. impossible
62. income
63. Keep
64. kick the bucket
65. knitting
66. leading characters
67. live alone
68. live online
69. location
70. look for
71. love
72. making an invitation
73. misfortune
74. movie addict

INSPIRATIONAL PEOPLE

attractive:	imaginative:	socks:
awesome:	jealous:	spiky:
bald:	lazy:	stingy:
belt:	loose:	straight:
blond:	medium built:	stubborn:
blouse:	medium height:	suit:
boots:	modest:	talented:
boring:	moustache:	thin:
bracelet:	necklace:	tie:
cap:	optimist:	wavy:
clutch:	outgoing:	
coat:	patient:	
curly:	pessimist:	
down-to-earth:	plump:	
dress:	polite:	
dyed:	pretty:	
earmuffs:	realistic:	
easy-going:	reliable:	
elegant:	ridiculous:	
fair:	rude:	
fat:	sandals:	
flip flops:	scarf:§	
generous:	shirt:	
glad:	shorts:	
gloves:	shy:	
hairband:	sincere:	
handsome:	skirt:	
helpful:	slippers:	
high-heeled shoes:	sneakers:	
hug:		